



GLOA

sálavé panely
s akumulací tepla



SÁLAVÉ PANELY GLOA

s akumulací tepla



- moderní sálavé panely vybavené akumulací pro rychlý nárůst teploty a pro dlouhotrvající sálání tepla do místnosti
- patentovaná technologie zajišťuje díky kombinaci topného prvku a akumulací desky vysokou úroveň tepelné pohody
- technologie dokáže velmi rychle navýšit pokojovou teplotu – chladnutí je však velmi pomalé
- nižší spotřeba energie díky akumulaci tepla
- uživatelsky příjemné ovládání přímo na panelu



AKUMULAČNÍ FUNKCE
pro dlouhotrvající sálání tepla



VELMI PŘÍJEMNÉ SÁLAVÉ TEPLO
praktické pro sušení mokrých ručníků, bot či oblečení



VARIANTY DO KOUPELEN
i do obytných prostor



NÍZKÁ SPOTŘEBA ENERGIE
díky akumulaci tepla a přesné regulaci



VELMI PŘESNÁ REGULACE
s možností programování



SNADNÁ INSTALACE
zapojením do zásuvky



TŘI VARIANTY DESIGNU
do moderního interiéru



BARVA PODLE VAŠICH PŘEDSTAV
díky variantě v bílé barvě s možností vlastního nátěru

SÁLAVÉ PANELE GLOA

s akumulací tepla

GLOA AKU

- **akumulační panel se sálavou a konvekční složkou**
- **výkon: 500 – 2.000 W**
- **rozměr: 50 x 50 / 100 x 50 cm** (v závislosti na výkonu)
- **rozsah: 15-28 °C**
- **programovatelná regulace** přímo na produktu, vestavěný termostat
- **tři varianty designu**



GLOA SLIM

- **koupelňový akumulační panel se sálavou složkou** – díky 2 hrazdám z nerezové oceli ideální pro sušení ručníků
- **výkon: 500 W**
- **kompaktní velikost: 25 x 100 cm**, možnost **vertikální i horizontální** nástěnné instalace
- **snadno zabudovatelné do jakéhokoliv interiéru** díky úzkému a ultratenkému designu (pouhé 4 cm)
- **snadná regulace** přímo na produktu, vestavěný termostat
- **tři varianty designu**



SÁLAVÉ PANELE GLOA

s akumulací tepla

PROČ DOPORUČUJEME SÁLAVÉ PANELE GLOA

- díky akumulaci tepla dochází i po vypnutí panelu k dlouhotrvajícímu sálání tepla do místnosti
- příjemné sálavé teplo je ideální pro sušení mokrých ručníků v koupelně, promočených bot a oblečení či v zimě pro rychlé zahřátí studených rukou
- panely GLOA vynikají velmi nízkou spotřebou energie díky akumulaci tepla a velmi přesné regulaci
- lze využívat jako náhradu akumulčních kamen



NEJČASTĚJŠÍ VYUŽITÍ


- hlavní vytápění i doplňkový zdroj tepla
- ideální jako náhrada akumulčních kamen
- vhodné pro instalaci do koupelen pro sušení ručníků, do předsíně pro sušení bot apod.
- vhodné do rekreačních objektů pro zajištění celoroční obyvatelnosti
- pro chaty, podkroví rodinných domů i moderní loftové byty
- pro moderní obytné i komerční interiéry




KDY PŘEMÝŠLET O SÁLAVÝCH PANELECH

- pokud toužíte po sálavém teple
- chcete-li jednoduše usušit ručníky, mokré boty či oděvy
- hledáte-li stálé, celoroční vytápění bez zavádění složitých technologií
- hledáte-li vhodný způsob sezónního či pouze dočasného vytápění
- pokud hledáte jednoduchý způsob vytápění pro přístavbu
- chcete-li jednoduše rozšířit systém vytápění

BAREVNÉ VARIANTY:



bílá břídlíce



černá břídlíce



bílá

SÁLAVÉ PANELY GLOA

s akumulací tepla



DLOUHOTRVAJÍCÍ TEPELNÁ POHODA & úspora energie

- **možnost velmi přesného nastavení teploty** – vestavěný elektronický termostat pracuje s velmi vysokou přesností, **dochází tak k úspoře energie**

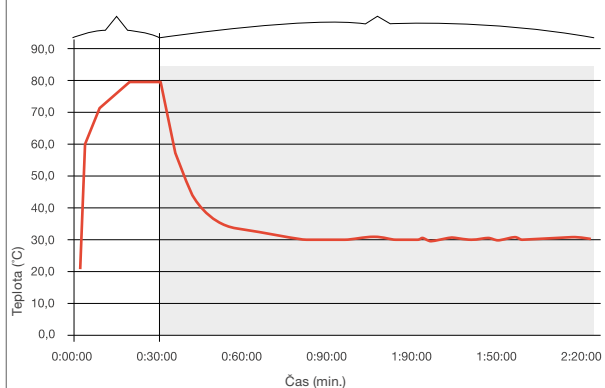
GLOA AKU

- **denní a týdenní programování**
- **ovladač s displejem**
- **3stupňová regulace** – možnost výběru z režimu komfort, eko (umí snížit spotřebu až o 21 %) a protimrazová ochrana
- **detekce otevřeného okna** – při poklesu teploty o 3 °C po dobu 5 minut automaticky přestává panel pracovat – funkce je obnovena opět po 15 minutách

GLOA SLIM

- **snadná regulace** přímo na produktu
- **3 teplotní režimy** – eko, komfort, plus
- **3 časovače** – 20 / 40 / 60 min.

Vývoj povrchové teploty panelu GLOA AKU 2 kW po zapnutí a vypnutí




K nárůstu povrchové teploty panelu dochází velmi rychle. I po deaktivaci panelu (poté, co teplota v místnosti dosáhla požadované teploty) však díky akumulaci desce panel velmi dlouho hřeje. Jeho chlazení je dlouhé a pozvolné.





Upravte si design panelu GLOA podle svých představ a sladte jej tak s jakýmkoliv interiérem.

SÁLAVÉ PANELE GLOA

s akumulací tepla




GLOA AKU 500
GLOA AKU 1000



GLOA AKU 1500
GLOA AKU 2000

| obj. č. | označení | výkon (W) | specifikace | krytí | cena bez DPH (Kč) | cena s DPH (Kč) | sleva | hloubka |
|---|-------------------------------|-----------|--|-------|-------------------|-----------------|-------|---------|
| SÁLAVÉ PANELE GLOA AKU - akumulční panely se sálavou a konvekční složkou | | | | | | | | |
| 7810 | GLOA AKU 500, bílá | 500 | sálavý panel s akumulací tepla, rozměr: 50 x 50 cm; výkon: 500 W, programovatelný, rozsah: 15-28 °C | IP24 | 6.100,- | 7.381,- | A | 1 |
| 7811 | GLOA AKU 500, bílá břidlice | 500 | sálavý panel s akumulací tepla, rozměr: 50 x 50 cm; výkon: 500 W, programovatelný, rozsah: 15-28 °C | | 6.100,- | 7.381,- | A | 1 |
| 7812 | GLOA AKU 500, černá břidlice | 500 | sálavý panel s akumulací tepla, rozměr: 50 x 50 cm; výkon: 500 W, programovatelný, rozsah: 15-28 °C | | 6.100,- | 7.381,- | A | 1 |
| 7813 | GLOA AKU 1000, bílá | 1.000 | sálavý panel s akumulací tepla, rozměr: 50 x 50 cm; výkon: 1.000 W, programovatelný, rozsah: 15-28 °C | | 6.100,- | 7.381,- | A | 1 |
| 7814 | GLOA AKU 1000, bílá břidlice | 1.000 | sálavý panel s akumulací tepla, rozměr: 50 x 50 cm; výkon: 1.000 W, programovatelný, rozsah: 15-28 °C | | 6.100,- | 7.381,- | A | 1 |
| 7815 | GLOA AKU 1000, černá břidlice | 1.000 | sálavý panel s akumulací tepla, rozměr: 50 x 50 cm; výkon: 1.000 W, programovatelný, rozsah: 15-28 °C | | 6.100,- | 7.381,- | A | 1 |
| 7816 | GLOA AKU 1500, bílá | 1.500 | sálavý panel s akumulací tepla, rozměr: 100 x 50 cm; výkon: 1.500 W, programovatelný, rozsah: 15-28 °C | | 9.300,- | 11.253,- | A | 1 |
| 7817 | GLOA AKU 1500, bílá břidlice | 1.500 | sálavý panel s akumulací tepla, rozměr: 100 x 50 cm; výkon: 1.500 W, programovatelný, rozsah: 15-28 °C | | 9.300,- | 11.253,- | A | 1 |
| 7818 | GLOA AKU 1500, černá břidlice | 1.500 | sálavý panel s akumulací tepla, rozměr: 100 x 50 cm; výkon: 1.500 W, programovatelný, rozsah: 15-28 °C | | 9.300,- | 11.253,- | A | 1 |
| 7819 | GLOA AKU 2000, bílá | 2.000 | sálavý panel s akumulací tepla, rozměr: 100 x 50 cm; výkon: 2.000 W, programovatelný, rozsah: 15-28 °C | | 9.300,- | 11.253,- | A | 1 |
| 7820 | GLOA AKU 2000, bílá břidlice | 2.000 | sálavý panel s akumulací tepla, rozměr: 100 x 50 cm; výkon: 2.000 W, programovatelný, rozsah: 15-28 °C | | 9.300,- | 11.253,- | A | 1 |
| 7821 | GLOA AKU 2000, černá břidlice | 2.000 | sálavý panel s akumulací tepla, rozměr: 100 x 50 cm; výkon: 2.000 W, programovatelný, rozsah: 15-28 °C | | 9.300,- | 11.253,- | A | 1 |
| SÁLAVÉ PANELE GLOA SLIM - koupelňové akumulční panely se sálavou složkou | | | | | | | | |
| 7830 | GLOA SLIM 500, bílá | 500 | koupelňový sálavý panel s akumulací tepla, rozměr: 25 x 100 cm; výkon: 500 W, časovač, 2 hrady na sušení ručníků | IP24 | 6.100,- | 7.381,- | A | 1 |
| 7831 | GLOA SLIM 500, bílá břidlice | 500 | koupelňový sálavý panel s akumulací tepla, rozměr: 25 x 100 cm; výkon: 500 W, časovač, 2 hrady na sušení ručníků | | 6.100,- | 7.381,- | A | 1 |
| 7832 | GLOA SLIM 500, černá břidlice | 500 | koupelňový sálavý panel s akumulací tepla, rozměr: 25 x 100 cm; výkon: 500 W, časovač, 2 hrady na sušení ručníků | | 6.100,- | 7.381,- | A | 1 |



možnost horizontální
i vertikální instalace

GLOA SLIM 500



DOMLUVTE SI SCHŮZKU:

SEVEROZÁPAD: 📞 +420 733 313 182 – Petr

PRAHA: 📞 +420 602 629 205 – Zdeňka

JIH: 📞 +420 727 930 079 – Tomáš

VÝCHOD: 📞 +420 725 465 085 – Zdeněk

MORAVA SEVER: 📞 +420 727 985 458 – Jiří

MORAVA JIH: 📞 +420 727 985 459 – Hana

OBJEDNÁVKY A TECHNICKÁ PODPORA:

✉️ info@v-system.cz

☎️ +420 317 725 749